

## Vandtætte kasser til udendørs brug

Fremstillet i termoplastisk, selvslukkende materiale i overensstemmelse med IEC 695-2-1 standard (glødetrådstest ved 850°C). Materialet er yderst modstandsdygtigt over for kemiske og atmosfæriske stoffer samt stød og varme.

Lys grå farve, RAL 7035.

En god og praktisk nyhed er systemet til fastgørelse af låget ved hjælp af nylon kuglehoved-skruer, der fungerer som hængsler.

Kassen er desuden plomberbar.

Dette patenterede system bruges til kasser med målene 190 x 140 mm og opefter.

Hvad angår de øvrige kasser, fastgøres låget med stålskruer med stor gevindstigning, fladt hoved og en kærvt til Philips- eller standard-skruetrækkere.

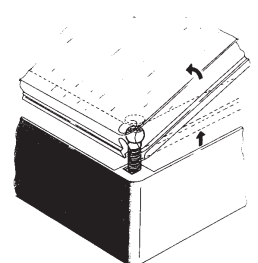

Disse skruer er forsynet med en krave der sikrer, at de altid bliver siddende i låget. Denne løsning giver mulighed for en meget hurtig montering af låget og sikrer en meget høj tæthedsgrad.

Kasserne leveres med gråt eller transparent låg af polykarbonat, og med tæthedsgrad IP56, og kan derfor anvendes hvor vandtætte kasser er påkrævet.



Alle kasser har langhuller til fastgørelse af klemrækker, monteringsplader eller DIN-skiner.

Stærke vægbeslag af plastik muliggør montering af kasserne til væggen, uden at disse skal gennembrydes. Dette sikrer den ønskede tæthedsgrad og garanterer dobbeltisolation.


Forskelligt tilbehør så som klemrækker, metal-monteringsplader, DIN-skiner og ledningsgennemføringer fuldender serien.




### Tilbehør:


Galvaniserede bundplader til montering med selvskærende skruer			
	Typenummer	indvendig mål mm	antal pr. karton
	GW44615	190 x 140	20
	GW44616	240 x 190	20
	GW44617	300 x 220	20
	GW44618	380 x 300	5
	GW44619	460 x 380	5
Monteringsbeslag for udvendig fastgørelse			
	Typenummer	for kassetype	antal pr. pakke
	GW44621	190 x 140	40
		240 x 190	
		300 x 220	
		380 x 300	
		460 x 380	

## Samlekasse med plant "click-on" låg og gennemgangstyler for kabel - IP 44


	Typenummer	Indvendig mål mm	Antal huller	Antal pr. karton
	GW44001	Ø 65 x 35	4 - Ø 23	280
	GW44002	Ø 80 x 40	4 - Ø 23	135
	GW44003	80 x 80 x 40	6 - Ø 23	90


## Monteringskasser med gråt låg - IP 56

	Typenummer	Indvendig mål mm	Udvendig mål mm	Antal pr. karton
	GW44204	100 x 100 x 50	109 x 109 x 58	105
	GW44205	120 x 80 x 50	129 x 89 x 58	91
	GW44206	150 x 110 x 70	159 x 119 x 76	50
	GW44207*	190 x 140 x 70	200 x 154 x 79	30
	GW44208*	240 x 190 x 90	254 x 200 x 98	14
	GW44209*	300 x 220 x 120	316 x 236 x 128	6
	GW44210*	380 x 300 x 120	396 x 316 x 128	4
	GW44211*	460 x 380 x 120	474 x 396 x 128	3

	GW44214	100 x 100 x 120	109 x 109 x 126	45
	GW44215	120 x 80 x 120	129 x 89 x 126	55
	GW44216	150 x 110 x 140	159 x 119 x 146	24
	GW44217*	190 x 140 x 140	200 x 154 x 146	16
	GW44218*	240 x 190 x 160	254 x 200 x 168	12
	GW44219*	300 x 220 x 180	316 x 236 x 188	7
	GW44220*	380 x 300 x 180	396 x 316 x 188	3
	GW44221*	460 x 380 x 180	474 x 396 x 188	2

## Monteringskasser med transparent låg - IP 56

	Typenummer	Indvendig mål mm	Udvendig mål mm	Antal pr. karton
	GW44426	150 x 110 x 70	159 x 119 x 76	50
	GW44427*	190 x 140 x 70	200 x 154 x 76	32
	GW44428*	240 x 190 x 90	254 x 200 x 98	14
	GW44429*	300 x 220 x 120	316 x 236 x 128	6
	GW44430*	380 x 300 x 120	396 x 316 x 128	4
	GW44431*	460 x 380 x 120	474 x 396 x 128	3






	GW44436	150 x 110 x 140	159 x 119 x 146	24
	GW44437*	190 x 140 x 140	200 x 154 x 146	16
	GW44438*	240 x 190 x 160	254 x 200 x 168	12
	GW44439*	300 x 220 x 180	316 x 236 x 188	2
	GW44440*	380 x 300 x 180	396 x 316 x 188	3
	GW44441*	460 x 380 x 180	474 x 396 x 188	2

\*: låget har tosidet hængsling og er plomberbart.

- Gruppetavler for vægmontage eller indbygning
- Tæthedegrad: IP65, IP55 eller IP40
- Med udslagshuller eller glatte sider
- Indikatorlamper





## 1. Gruppetavler for vægmontage:


	<b>Serie 40 CDK, glatte sider - IP 65</b>					
	<b>Typenummer</b>	<b>Modul-antal</b>	<b>Ydermål mm</b>	<b>For terminalskinne</b>	<b>Max. effekt</b>	<b>Antal, karton</b>
	GW40101	4	143x210x100		13 W	19
	GW40102	8	215x210x100	GW40401	16 W	12
	GW40103	12	298x260x140	GW40402	26 W	6
GW40106	18	410x285x140	GW40404	38 W	3	
	<b>Serie 40 CDK, glatte sider, aftagelig ramme - IP 65</b>					
	<b>Typenummer</b>	<b>Modul-antal</b>	<b>Ydermål mm</b>	<b>For terminalskinne</b>	<b>Max. effekt</b>	<b>Antal, karton</b>
	GW40104	24 (12x2)	298x420x140	GW40402	32 W	3
	GW40105	36 (12x3)	298x570x140	2 x GW40402	42 W	2
	GW40107	36 (18x2)	410x463x140	2 x GW40404	43 W	2
GW40108	54 (18x3)	410x655x140	2 x GW40404	66 W	1	
GW40109	72 (18x4)	410x878x160	2 x GW40404	89 W	1	
	<b>Serie 40 CD, udslagshuller - IP 55</b>					
	<b>Typenummer</b>	<b>Modul-antal</b>	<b>Ydermål mm</b>	<b>For terminalskinne</b>	<b>Max. effekt</b>	<b>Antal, karton</b>
	GW40001	4	105x170x98		12 W	24
	GW40003	8	180x180x98	GW40401	13 W	24
	GW40005	12	250x250x135	GW40402	25 W	8
GW40007	24 (12x2)	250x375x135	2 x GW40401	27 W	6	
GW40009	36 (18x2)	375x400x135	2 x GW40402	41 W	4	
	<b>Serie 40 CD, glatte sider- IP 40</b>					
	<b>Typenummer</b>	<b>Modul-antal</b>	<b>Ydermål mm</b>	<b>For terminalskinne</b>	<b>Max. effekt</b>	<b>Antal, karton</b>
	GW40043	8	200x180x100	GW40401	15 W	14
	GW40045	12	280x225x100	GW40402	22 W	9
	GW40047	24 (12x2)	280x350x100	2 x GW40401	25 W	6
	GW40049	36 (18x2)	400x400x130	2 x GW40402	45 W	2
GW40051	54 (18x3)	400x550x130	2 x GW40402	63 W	2	
GW40053	72 (18x4)	400x850x150	4 x GW40402	75 W	1	
	<b>Serie 40 CD, udslagshuller, uden låge - IP 40</b>					
	<b>Typenummer</b>	<b>Modul-antal</b>	<b>Ydermål mm</b>	<b>For terminalskinne</b>	<b>Max. effekt</b>	<b>Antal, karton</b>
	GW40022	2	45x130x85		7 W	84
	GW40023	4	90x130x85		9 W	36
	GW40024	6	140x155x85		14 W	34
	GW40026	8	180x180x95	GW40401	18 W	24
	GW40028	12+1	250x215x95	GW40402	27 W	12
	GW40030	24+2(12x2)	250x340x95	2 x GW40401	40 W	12
GW40032	36+3(12x3)	250x465x95	2 x GW40402	54 W	9	




## 2. Gruppetavler for indbygning:


	Serie 40 CD, grå afdækningslåge - IP 40					
	Typenummer	Modul-antal	Ydermål mm	For terminalskinne	Max. effekt	Antal, karton
	GW40655	8	236x195x89	GW40401	19 W	18
	GW40657	12+1	326x217x89	GW40402	26 W	8
	GW40659	24+2 (12x2)	326x346x89	2 x GW40402	36 W	6
	GW40661	36+2 (18x2)	453x396x95	2 x GW40404	47 W	3

	Serie 40 CD, transparent afdækningslåge - IP 40						
	Typenummer	Modul-antal	Ydermål mm	For terminalskinne	Max. effekt	Farve	Antal, karton
	GW40237	4	130x160x85		17 W	Hvid	12
	GW40238	4	130x160x85		17 W	Sort	12
	GW40225	8	230x185x72	GW40401	17 W	Hvid	16
	GW40226	8	230x185x72	GW40401	17 W	Sort	16
	GW40229	12	310x190x72	GW40402	22 W	Hvid	12
	GW40230	12	310x190x72	GW40402	22 W	Sort	12
	GW40233	24 (12x2)	310x330x80	GW40402	31 W	Hvid	5
	GW40234	24 (12x2)	310x330x80	GW40402	31 W	Sort	5
	GW40239	36 (12x3)	310x483x90	2 x GW40402	45 W	Hvid	5
	GW40240	36 (12x3)	310x483x90	2 x GW40402	45 W	Sort	5

	Terminalskinner				
	Typenummer	Nul-klemmer	Jord-klemmer	For modulantal	Antal, karton
	GW40401	1x25 + 7x10	1x25 + 7x10	8	20
	GW40402	3x25 + 10x10	3x25 + 10x10	12	20
	GW40404	5x25 + 14x10	5x25 + 14x10	18	20

## 3. Indikatorlamper:

	Serie 27, max 15 W / 230 V - IP 55				
	Typenummer	Farve	Lampefatning	Ydermål mm	Antal, pakke/karton
	GW27415	rød	E14	66 x82 x 95	5 / 40
	GW27416	grøn	E14	66 x82 x 95	5 / 40
	GW27417	gul	E14	66 x82 x 95	5 / 40
	GW27418	transparent	E14	66 x82 x 95	5 / 40
	GW27419	blå	E14	66 x82 x 95	5 / 40

	Serie Retta, max 75 W - IP 44			
	Typenummer	Farve	Lampefatning	Antal, karton
	GW80401	transparent	E27	12
	GW80402	gul	E27	12
	GW80403	rød	E27	12
	GW80404	grøn	E27	12